

Dla mieszkańca

Published: Monday, 25 March 2019 12:13

Hits: 39058

Gmina Starachowice przystąpiła do akcji propagującej działania związane z profilaktyką czerniaka. Organizatorem akcji jest Studenckie Koło Naukowe Onkoma przy Klinice Gastroenterologii Onkologicznej w Centrum Onkologii – Instytucie im. Marii Skłodowskiej – Curie w Warszawie we współpracy z Akademią Czerniaka – sekcją naukową Polskiego Towarzystwa Chirurgii Onkologicznej. Akcja polega na przeprowadzeniu w szkołach, lekcji poświęconych profilaktyce czerniaka. Z terenu naszego miasta w akcji uczestniczy 5 szkół, są to 3 gimnazja i 2 szkoły podstawowe. Dzięki świadomej profilaktyce, znajomości objawów, wiedzy o diagnostyce i wiedzy na temat leczenia tej choroby można zmniejszyć procent osób, które co roku na nią zapadają.

<https://www.youtube.com/watch?v=VptQG18QRXo>



znamie!
znam je?



FUNDACJA
GWIAZDA
NADZIEI

Znamie! Znam je? - czyli co musisz wiedzieć o czerniaku skóry

czerniak
skóry
może rozwinąć się
u każdego...

Co to jest
czerniak

Czerniak jest nowotworem złośliwym skóry. Może pojawić się na skórze, ale także w obrębie ust, nosa oraz gałki ocznej. Czerniak charakteryzuje się agresywnym wzrostem oraz możliwością tworzenia przerzutów, które są trudne w leczeniu. Tymczasem, usunięcie czerniaka, kiedy choroba nie jest jeszcze zaawansowana, pozwala na wyleczenie ponad 80% chorych. Dlatego tak ważne jest szybkie i prawidłowe rozpoznanie tego nowotworu.

Czy jestem
w grupie
podwyższonego
ryzyka

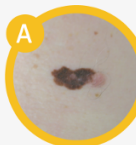
Zagrożenie zachorowaniem na czerniaka wzrasta, jeżeli:

- Posiadasz jasną karnację, rude lub blond włosy, niebieskie oczy, liczne pieg
- Masz dużą liczbę znamion barwnikowych, znamion w miejscach drażnienia
- Doznałeś oparzeń słonecznych, szczególnie w dzieciństwie
- Słabo tolerujesz słońce, opalasz się z dużym trudem lub w ogóle
- W rodzinie występowały przypadki czerniaka lub inne nowotwory skóry
- Korzystasz z solarium

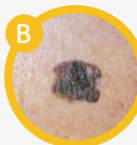
Poznaj ABCDE czerniaka

Czerniaki mają wiele cech charakterystycznych, które pomagają w ich rozpoznaniu.

Na co muszę
zwracać
uwagę



A
asymetria
np. znamie
„wylające się”
na jedną
stronę



B
brzegi
poszarpane,
nierównomierne,
posiadające
zgrubienia



C
czerwony,
czarny,
niejednolity
kolor



D
duży
rozmiar,
wielkość
zmiany
powyżej
6mm



E
ewolucja,
czyli
postępujące
zmiany
zachodzące
w znamieniu


Jak mogę
uchronić się
przed
czerniakiem



1
Raz w miesiącu oglądaj
swoją skórę - sprawdź,
czy Twoje znamiona
nie zmieniają się
lub czy nie pojawiły się
nowe.

Jeśli zauważysz,
że coś podejrzanego
dzieje się z Twoim
znamieniem,
udaj się do
chirurga-onkologa.

Jeśli chcesz się
opalać, to z głową
- pamiętaj
o stosowaniu filtrów
UV, noszeniu czapki
i okularów
przeciwslonecznych.



4
Unikaj słońca
w godzinach
11.00-16.00

5
Nie opalaj się
w solarium!

Przynajmniej
raz na rok odwiedzaj
dermatologa lub
chirurga-onkologa.

Jak
leczyć
czerniaka

Czerniak skóry we wczesnym stadium jest bardzo łatwy do wyleczenia poprzez proste chirurgiczne wycięcie zmiany wraz z szerokim marginesem okolicznej tkanki.

Patroni honorowi



MINISTER
EDUKACJI
NARODOWEJ



Główny
Inspektor
Sanitarny



www.facebook.com/znamieznamje

Więcej informacji na ten temat znajdziesz na stronie www.akademiaczerniaka.pl

Zamieszczone zdjęcia czerniaków
są własnością prof. Piotra Rutkowskiego
- Klinika Nowotworów Tłuszcz, Tętniak, Mięśniak,
Kość i Czerniaków, Centrum Onkologii
- Instytut im. Marii Skłodowskiej-Curie w Warszawie.

Dla mieszkańca

Published: Monday, 25 March 2019 12:13

Hits: 39058

Jak mogę uchronić się przed czerniakiem

- Raz w miesiącu oglądaj swoją skórę – sprawdź, czy Twoje znamiona nie zmieniają się lub czy nie pojawiły się nowe
- Jeśli zauważysz, że coś podejrzanego dzieje się z Twoim znamieniem, udaj się do chirurga-onkologa
- Unikaj słońca w godzinach 11.00-16.00
- Nie opalaj się w solarium!
- Jeśli chcesz się opalać, to z głową – pamiętaj o stosowaniu filtrów UV, noszeniu czapki i okularów przeciwsłonecznych.
- Przynajmniej raz na rok odwiedzaj dermatologa lub chirurga-onkologa

Jak leczyć czerniaka

Czerniak skóry we wczesnym stadium jest bardzo łatwy do wyleczenia poprzez proste chirurgiczne wycięcie zmiany wraz z szerokim marginesem okolicznej tkanki. W przypadku występowania większych czerniaków o grubości ponad 1 mm (w głąb skóry) dokonuje się biopsji węzłów chłonnych położonych najbliżej nowotworu. Jeśli w pobranych węzłach znajdują się komórki nowotworowe, konieczne jest ich całkowite wycięcie oraz, w wybranych przypadkach, leczenie uzupełniające. W zaawansowanym stadium czerniaka stosuje się chemioterapię, radioterapię, immunoterapię i terapię celowaną.

Jak wygląda badanie skóry?

Wszystkie znamiona, narośla, pieprzyki, które mogą budzić niepokój powinny zostać zbadane przez lekarza dermatologa lub chirurga-onkologa i w razie jakichkolwiek wątpliwości wycięte. Badanie przeprowadzane u specjalisty jest szybkie, bezbolesne i nieinwazyjne. Lekarz ogląda skórę za pomocą dermoskopu, który wychwytuje wszelkie atypowe zmiany.

Garść statystyk

W Polsce co roku odnotowuje się około **50 000** przypadków nowych zachorowań na nowotwory skóry, w tym **3000** zachorowań na czerniaki. Czerniak stanowi tylko 6% wszystkich nowotworów skóry, ale aż 80% chorych na czerniaki umiera z powodu tej choroby. Liczba zachorowań na czerniaka w Polsce podwaja się co 10 lat.



www.facebook.com/znamieznamje

Więcej informacji na ten temat znajdziesz na stronie www.akademiaczerniaka.pl

Patroni honorowi



MINISTER
EDUKACJI
NARODOWEJ



Główny
Inspektor
Sanitarny

Zamieszczone zdjęcia czerniaków są własnością prof. Piotra Rutkowskiego - Klinika Nowotworów Tkanek Miękkich, Kości i Czerniaków, Centrum Onkologii - Instytut im. Marii Skłodowskiej-Curie w Warszawie.